

**Informações Gerais**

<b>Público Alvo</b>	Investidores em geral
<b>Classificação ANBIMA</b>	RF Duração Alta Grau de Inv.
<b>CNPJ</b>	07.400.556/0001-14
<b>Código ANBIMA</b>	148342
<b>Gestor</b>	Icatu Vanguarda Gestão de Recursos
<b>Administrador</b>	BEM DTVM
<b>Custodiante</b>	Banco Bradesco S/A
<b>Auditor Independente</b>	PwC
<b>Lançamento</b>	01/07/2005
<b>Benchmark</b>	IMA-B 5+
<b>PL Atual</b>	R\$ 322.368.985
<b>PL Médio (12m)</b>	R\$ 475.160.434
<b>Taxa de Administração</b>	0,500% a.a.
<b>Taxa de Performance</b>	-
<b>Tipo de Cota</b>	Fechamento
<b>Aplicação Mínima Inicial</b>	R\$ 500,00
<b>Movimentação Mínima</b>	R\$ 500,00
<b>Saldo Mínimo Permanência</b>	R\$ 500,00
<b>Horário de Movimentação</b>	Até as 14h
<b>Aplicações (dias úteis)</b>	<b>Depósito em</b> D+0 <b>Cota em</b> D+0
<b>Resgate (dias úteis)</b>	<b>Cota em</b> D+0 <b>Pagamento em</b> D+1
<b>Tributação</b>	<b>IR</b> Alíquota de 22,5% a 15%, a depender do prazo, sobre o rendimento no resgate ou 15% recolhido semestralmente nos meses de maio e novembro. <b>IOF</b> Alíquota regressiva sobre o rendimento de aplicações de prazo inferior a 30 dias

**Descrição**

Obter, a médio prazo, rentabilidade superior à variação do Índice de Mercado Anbima formado pelos títulos indexados ao IPCA com prazo igual ou superior a 5 anos (IMA - B 5+: Ref: IPCA).

**Tabela de Rentabilidades<sup>1</sup>**

	2020		2019		2018		2017	
	Fundo	IMA-B 5+	Fundo	IMA-B 5+	Fundo	IMA-B 5+	Fundo	IMA-B 5+
janeiro	-0,03%	0,03%	6,47%	6,61%	4,92%	4,95%	2,20%	2,24%
fevereiro	0,25%	0,32%	0,48%	0,55%	0,52%	0,56%	5,05%	5,06%
março	-11,04%	-10,93%	0,34%	0,43%	0,34%	0,38%	0,82%	0,88%
abril	1,91%	2,01%	1,71%	1,79%	-0,70%	-0,63%	-0,89%	-0,82%
maio	0,94%	1,02%	5,09%	5,20%	-4,77%	-4,65%	-1,88%	-1,78%
junho	2,73%	2,84%	5,01%	5,06%	-1,16%	-1,08%	-0,17%	-0,06%
julho	7,28%	7,32%	1,40%	1,51%	3,07%	3,15%	4,63%	4,67%
agosto	-3,70%	-3,62%	-0,85%	-0,77%	-0,57%	-0,52%	1,30%	1,36%
setembro	-2,66%	-2,60%	3,69%	3,73%	-1,12%	-1,03%	2,35%	2,40%
outubro	0,15%	0,22%	4,66%	4,67%	10,63%	10,66%	-1,10%	-1,01%
novembro	2,49%	2,59%	-4,17%	-4,07%	1,48%	1,52%	-1,48%	-1,40%
dezembro			2,55%	2,60%	1,79%	1,88%	0,75%	0,79%

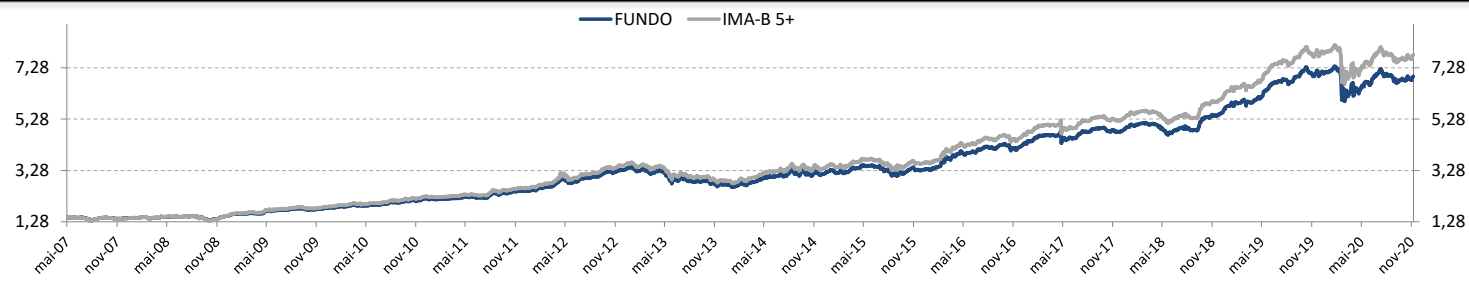
	2020		2019		2018		2017	
	Fundo	IMA-B 5+	Fundo	IMA-B 5+	Fundo	IMA-B 5+	Fundo	IMA-B 5+
Acum Ano	-2,75%	-1,87%	29,18%	30,37%	14,55%	15,41%	11,88%	12,75%
Acum Início	380,72%	438,64%	394,29%	448,92%	282,63%	321,05%	234,04%	264,84%

	6 meses		12 meses		24 meses		36 meses	
	Fundo	IMA-B 5+	Fundo	IMA-B 5+	Fundo	IMA-B 5+	Fundo	IMA-B 5+
Retornos	6,04%	6,53%	-0,26%	0,68%	27,89%	30,33%	44,99%	48,80%

**Nível de Risco**



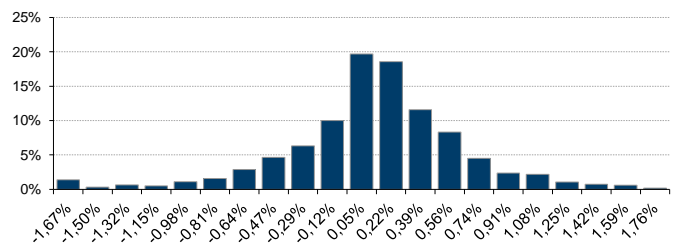
**Rentabilidade Acumulada x IMA-B 5+**



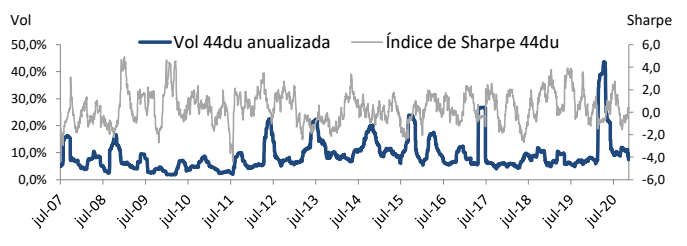
**Estatísticas de 2017 a 2020**

Descrição	Estatísticas
Nº Meses >0	31 (66%)
Nº Meses <0	16 (34%)
Nº Meses >Benchmark	0 (0%)
Nº Meses <Benchmark	47 (100%)
Mayor Rentabilidade Mensal	10,63% - 10/2018
Menor Rentabilidade Mensal	-11,04% - 03/2020
Maximum Drawdown <sup>1</sup>	-23,22%
Volatilidade Diária a.a. (12m)	19,65%
Índice de Sharpe (12m)	-0,16

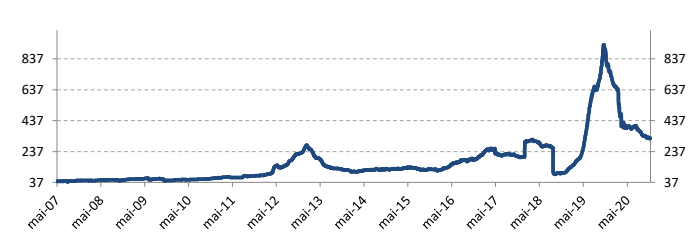
**Histograma de Retornos**



**Evolução da Volatilidade / Índice de Sharpe**



**Evolução do PL (Milhões)**



<sup>1</sup>Rentabilidade passada não representa garantia de rentabilidade futura. A rentabilidade divulgada não é líquida de impostos. Maximum Drawdown é o declínio do valor máximo da cota até seu valor mínimo, calculado desde a constituição do fundo. Fundos de investimento não contam com garantia do administrador, do gestor, de qualquer mecanismo de seguro ou Fundo Garantidor de Crédito - FGC. É recomendada a leitura cuidadosa do formulário de informações complementares, da lâmina de informações essenciais e do regulamento antes de investir. Supervisão e fiscalização: Comissão de Valores Mobiliários - CVM, Serviço de Atendimento ao Cidadão em [www.cvm.gov.br](http://www.cvm.gov.br). Para mais informações, visite nosso site: [www.icatu Vanguarda.com.br](http://www.icatu Vanguarda.com.br) ou entre em contato pelo número (21) 3824-7107.

